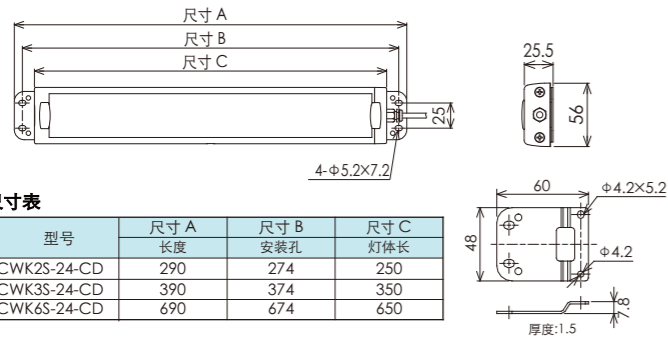


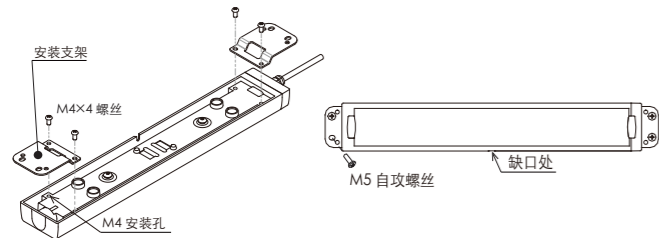
尺寸图

单位: mm



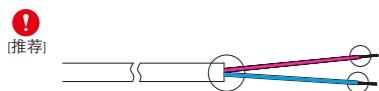
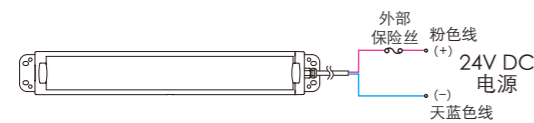
型号	尺寸A 长度	尺寸B 安装孔	尺寸C 灯体长
CWK2S-24-CD	290	274	250
CWK3S-24-CD	390	374	350
CWK6S-24-CD	690	674	650

安装方法



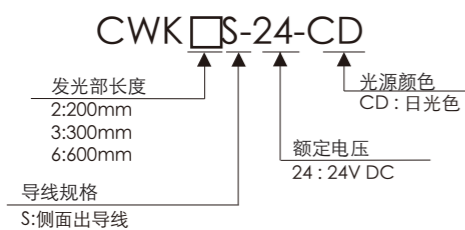
- 1) 使用附带螺丝和螺母固定安装支架
- 2) 在选定好的安装面上用自攻螺丝固定灯体。(请保证水平向下安装时, 缺口处向下)

接线方法



为了保证防护等级, 当剪短导线安装使用时, 请将导线末端做相应处理。请使用硅胶将导线终端(上图圆圈所示)堵塞。

如何订购



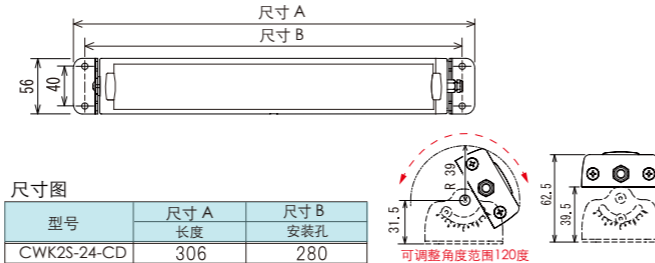
规格表

内容	CWK2S-24	CWK3S-24	CWK6S-24
光源颜色	日白色		
色温 (typ.)	6500 K		
中心亮度 (typ.) (在1米处)	1.0m 600 lx	850 lx	1500 lx
总通光量 (typ.)	800 lm	1200 lm	2400 lm
额定电压	24V DC ±10%		
消耗电流	360 mA ±10%	480 mA ±10%	960 mA ±10%
功率	8.6 W	11.5 W	23 W
可使用温度范围	-10°C ~ +50°C		
可使用湿度范围	小于90% RH无结露现象		
主要材质	灯体: 铝合金, 灯罩: 钢化玻璃		
导线	3m防油导线		
使用场所	室内		
防护等级	IP66G/67G (JIS C0920)		
绝缘电阻	500V DC 5MΩ 以上		
耐电压	500V AC for 1分钟 (电源带电部分与非带电金属部之间)		
防振等级	30Hz 20 m/s ²		
重量(公差 ±10%)	600 g	750 g	1230 g

可选购安装支架

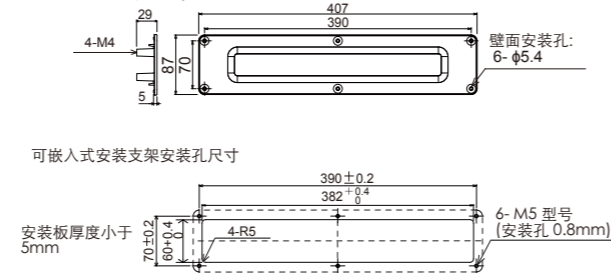
单位: mm

- 可调整角度安装支架: SZ-320KS

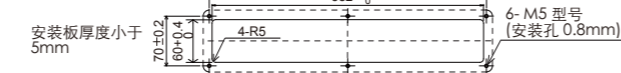


型号	尺寸A 长度	尺寸B 安装孔
CWK2S-24-CD	306	280
CWK3S-24-CD	406	380
CWK6S-24-CD	706	680

- 可嵌入式安装支架: SZ-330KP



可嵌入式安装支架安装孔尺寸



PATLITE, the PATLITE logo are either registered trademarks or trademarks of PATLITE Corporation in JAPAN and/or other countries.

派特莱 电子(上海)有限公司

中国区总部: 上海市灵石路697-3号 巨丰商务楼512室 邮编 200072
电话: 021-66308969 传真: 021-66308938
北京办事处/深圳办事处/东莞办事处联系方式敬请来电咨询

PATLITE Corporation

4-4-25, Hommachi, Chuo-ku, Osaka-shi, 541-0053 Japan
TEL: +81-6-7711-8953 FAX: +81-6-7711-8961 E-mail: overseas@patlite.co.jp

PATLITE (U.S.A.) Corporation

20130 S. Western Ave. Torrance, CA 90501, U.S.A. TEL: +1-310-328-3222 FAX: +1-310-328-2676

PATLITE (SINGAPORE) PTE LTD

No.2 Leng Kee Road, #05-01 Thye Hong Centre, Singapore 159086 TEL: +65-6226-1111 FAX: +65-6324-1411

PATLITE Europe GmbH

Am Soeldnermoos 8, D-85399 Hallbergmoos, Germany TEL:+49-811 9981 9770-0 FAX:+49-811 9981 9770-9

PATLITE KOREA CO., LTD.

A-2603, Daesung D-POLIS, 543-1 Gasan-dong, Geumcheon-gu, Seoul, 153-719 TEL:+82-2-523-6636 FAX:+82-2-861-9919

PATLITE TAIWAN CO., LTD.

7F. No. 91, Huayin St. Datong District Taipei, Taiwan R.O.C TEL:+886-2-2555-1611 FAX:+886-2-2555-1621

http://www.patlite.cn E-mail: overseas@patlite.co.jp

注意

衷心感谢您选择使用本公司产品, 我公司竭诚为您提供世界一流质量水平的产品。请在试用产品之前认证阅读说明书。错误的安装可能会导致火灾, 电子故障等事故。任何规格式样的变更都可能不经过任何通知而更改。请见谅。

PATLITE®
New Frontiers in Safety, Security and Comfort.

广角高亮度 LED工作灯

LED Work light
CWK

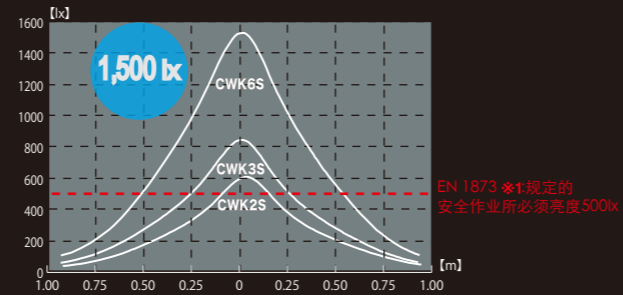



O-3101A 1507 (PLCN)A

www.patlite.cn

point 1. 独特的LED透镜，实现光的均匀分布

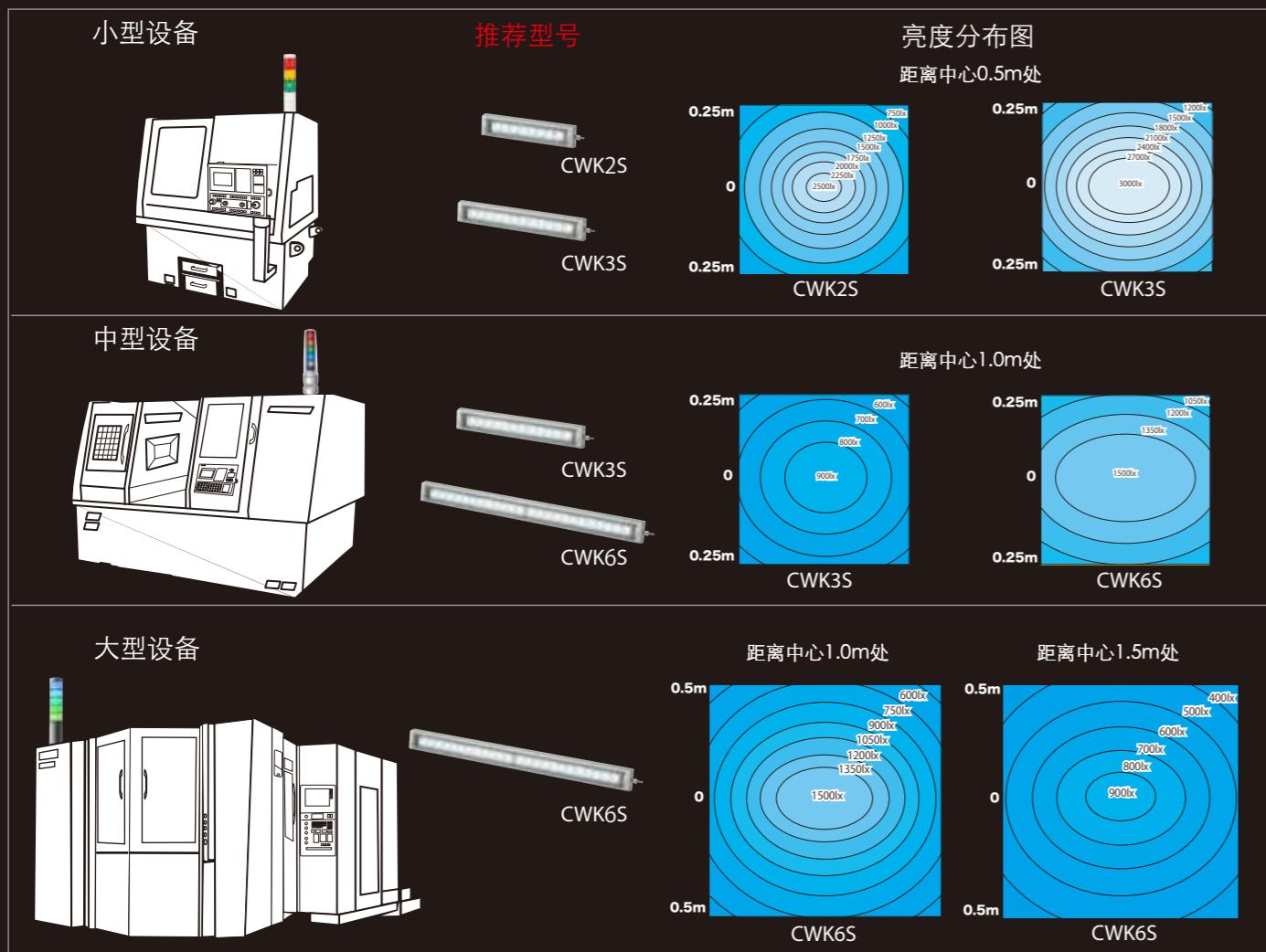
派特莱自创设计的 LED 透镜，保证了生产过程中所需安全工作亮度 (EN1873*1)。您设备内空间亮度提升，安全性和产能也必定会得到提高。



※1 safety of machinery integral lighting of machines

亮度分布图

同时实现大小设备所需求的中心亮度



照射范围比较



- 扩大照射范围，使设备内两端更加明亮。
- 根据设备内的空间与形状大小可以选择不同型号的产品。

point 2. 耐环境的轻巧外形设计

轻巧的外形设计，安装使用更加方便。特有的铝合金外壳防油防水，保护加工过程中对灯体的损害。



铝合金外壳保护灯体，不会受到金属屑的损伤。

公司内部切削油测试合格。保证您在恶劣环境下安心使用。

point 3. 无需维修更换，多种安装方式多样更加便捷

- 长寿命 (50,000 小时，室温 25°C) 免去繁琐的更换维修工作。
- 平滑外形更加便于清洁维护。
- 多种安装方式。

根据机械设备可以选择以下安装方式

